

# educo®

hands-on education

---

## MAXI MOSAIC - WOODEN BALLS



---

Maxi insteekmozaiek – houten ballen

Maxi-Steckmosaik - Holzkugeln

Maxi insert mosaïque - boules en bois

Mosaico de inserción Maxi - bolas de madera

Maxi嵌入马赛克 - 木球拼图

**90000283**

---

# CONTENTS



Inhoud  
Inhalt  
Contenu  
Contenido  
产品组件

---





# educo®



# MAXI MOSAIC - WOODEN BALLS

Mathematics  Language  Motor skills 

## OBJECTIVE

-  Recognize and name colours
-  Practice spatial orientation
-  Practice communication and cooperation
-  Practice fine motor skills

## EXPLANATION

Insert an image card into the mosaic board. Place the balls with the right colours onto the image. Use the tweezers to make placing the balls more difficult.



## TIPS





- There are 6 image cards that show where the balls need to be placed. The other 6 image cards don't have instructions. For these cards, the child can choose where to place the balls.
- Work together on one image card. Place the right balls onto the mosaic board together.
- Work together. Use a partition and take one mosaic board without an image card each. Put the balls in a pattern. Tell the other person how to make the pattern. Done? Remove the partition and see if the other person made the same pattern. Take turns doing this.



# MAXI INSTEELMOZAÏEK - HOUTEN BALLEEN

Rekenen  Taal  Motoriek 

## LEERDOEL

-  Herken en benoem kleuren
-  Oefen de ruimtelijke oriëntatie
-  Oefen communicatie en samenwerking
-  Oefen de fijne motoriek

## UITLEG

Schuif een beeldkaart in het mozaïekbord. Plaats balletjes in de juiste kleur op de afbeelding. Gebruik de pincet om het plaatsen van de balletjes moeilijker te maken.



## TIPS





- Er zijn 6 beeldkaarten waarop de te leggen balletjes zijn aangegeven. De andere 6 beeldkaarten bevatten geen aanwijzingen. Hier mogen de balletjes naar eigen believen neergelegd worden.
- Werk samen aan één beeldkaart. Plaats samen de juiste balletjes op het mozaïekbord.
- Werk samen. Plaats een scheidingswandje en neem ieder een mozaïekbord zonder beeldkaart. Leg een patroon met de balletjes. Leg aan de ander uit hoe deze het patroon moet maken. Klaar? Haal het wandje weg en kijk of hetzelfde patroon is ontstaan. Wissel dan van beurt.



# MAXI-STECKMOSAIK - HOLZKUGELN

Rechnen  Sprache  Motorik 

## LERNZIEL

-  Farben erkennen und benennen
-  Räumliches Denken üben
-  Kommunikation und Zusammenarbeit üben
-  Feinmotorik üben

## ERKLÄRUNG

Eine Bildkarte ins Mosaikbrett schieben. Kugeln in der richtigen Farbe auf die Abbildung legen. Pinzette verwenden, um das Legen der Kugeln zu erschweren.



## TIPPS





- Es gibt 6 bildkarten, die zeigen, wie man die Kugeln legt. Die anderen sechs bildkarten enthalten keine Hinweise. Hier muss man selbst herausfinden, wie man die Kugeln legt.
- Zusammen eine Bildkarte machen. Zusammen die richtigen Kugeln auf das Mosaikbrett legen.
- Zusammenarbeiten. Trennwand hinstellen. Jeder nimmt ein Mosaikbrett ohne Bildkarte. Muster mit den Kugeln legen. Der/Dem Anderen erklären, wie man das Muster macht. Bereit? Trennwand entfernen und nachsehen, ob das gleiche Muster entstanden ist. Jetzt ist der/die Andere dran.



# MAXI INSERT MOSAÏQUE - BOULES EN BOIS

Arithmétique  Langue  Motricité 

## OBJECTIF

-  Reconnaître et nommer des couleurs
-  S'entraîner à l'orientation spatiale
-  S'entraîner à la communication et à la coopération
-  S'entraîner à la motricité fine

## EXPLANATION

Faites glisser une carte illustrée dans le tableau de mosaïque. Placez les boules de la bonne couleur sur l'illustration. Utilisez la pince pour compliquer le placement des boules.



## CONSEILS





- Il y a 6 cartes illustrées sur lesquelles les boules à placer sont indiquées. Les 6 autres cartes illustrées ne contiennent aucun indice. Les boules peuvent y être placées à votre guise.
- Travaillez ensemble sur une carte illustrée. Placez ensemble les bonnes boules sur le tableau de mosaïque.
- Travaillez ensemble. Installez un cloison et prenez chacun un tableau de mosaïque sans carte illustrée. Faites un motif avec les boules. Expliquez à l'autre personne comment faire le motif. Prêt(e) ? Retirez le cloison et vérifiez si vous avez tous les deux formé le même motif. Inversez les rôles.



# MOSAICO DE INSERCIÓN MAXI - BOLAS DE MADERA

Aritmética  Idioma  Habilidades motoras 

## OBJETIVO

-  Reconocer y mencionar los colores
-  Practicar la orientación espacial
-  Practicar la comunicación y la colaboración
-  Practicar las habilidades motoras finas

## EXPLICACIÓN

Inserta una tarjeta con imagen en el tablero de mosaico. Coloca las bolas del color correcto sobre la imagen. Utiliza las pinzas para aumentar el grado de dificultad a la hora de colocar las bolas.



## CONSEJOS

- Hay 6 tarjetas con imagen que indican las bolas que hay que colocar. Las otras 6 tarjetas con imagen no contienen indicaciones, por lo que las bolas se pueden colocar a voluntad.
- Trabajad juntos con una tarjeta de imagen y colocad las bolas correctas en el tablero de mosaico.
- Trabajad juntos. Colocad un separador y coged cada uno un tablero de mosaico sin tarjeta de imagen. Colocad las bolas formando un patrón. Explica a la otra persona cómo hacer el patrón. ¿Listos? Retirad el separador y ved si habéis formado el mismo patrón. A continuación, cambiad de turno.



# 大号插珠游戏

数学启蒙 ■■■■ 语言 ■■ 健康 ■■■■

## 重点目标

- 颜色识别和命名
- 练习空间理解能力
- 练习沟通与合作
- 练习精细动作能力

## 游戏玩法

把图片卡滑入拼图板，再把对应颜色的球放在图片上。可以用小夹钳放小球，增加难度。




## 游戏提示

- 有6张任务卡，上面标明了要放什么球，另外6张任务卡不带说明，可以根据自己需要随意放球。
- 合玩一张图片卡，把对应的球放到拼图板上。
- 合作玩游戏。做一个挡板，每人分别拿一张拼图板，不拿图片卡。用球组成一个图案，然后向对方解释怎样制作图案。完成了吗？拆掉挡板，看看彼此的图案是否相同。下一回合交换角色。



---

# EDUCO WORLD



*Madelon, packaging designer*

---



Create your own Educo world with our durable packaging.

Creëer je eigen Educo wereld met onze duurzame verpakkingen.

---

# educoco®

v1

---

**Sales office**

**Europe - Africa**

Anders Celsiusstraat 15  
7442PB Nijverdal  
THE NETHERLANDS  
P +31-88 2035 700  
F +31-314 791 023  
E info@heutink.com

**USA**

600 E. Luchessa Avenue  
Gilroy, CA 95020  
USA  
P +1-650-964-2735  
F +1-650-964-8162  
E info@heutink-usa.com

**Asia - Pacific**

9-27 Nanhai Road  
315800 Ningbo-Beilun  
CHINA  
P +86-574-8685 7556  
F +86-574-8686 9257  
E info@educationall.com