

**educo**<sup>®</sup>  
hands-on education

---

## SHAPES TOWER



---

Vormentoren  
Formentürme  
Tour de formes  
Torre de formas  
形状塔  
**3003220**

---

# CONTENTS




Inhoud  
Inhalt  
Contenu  
Contenido  
产品组件

---






**educu**<sup>®</sup>



# SHAPES TOWER

Mathematics  Language  Motor skills 

## OBJECTIVE

-  Recognize and name colours and shapes
-  Sort on the basis of one or more characteristics
-  Practice communication and collaboration
-  Specifically direct the thumb and index finger
-  Practice fine motor skills

## EXPLANATION

Play together. Choose an assignment card and a holder. Copy the tower of the assignment card with the wooden figures by threading them on the holder. Keep the assignment card next to the tower for checking.



## TIPS






- Determine the colours of the tower by yourself with the black and white assignments.
- For support, lay down the figures on top of the assignment cards before sliding them on the holder.
- Play together. Describe an assignment card to another child. The other will build the tower and compares it with the assignment card afterwards.



# VORMENTOREN

Rekenen  Taal  Motoriek 

## LEERDOEL

-  Herken en benoem vormen en kleuren
-  Sorteert op basis van een of meerdere kenmerken
-  Oefen communicatie en samenwerking
-  Stuur duim en wijsvinger gericht aan
-  Oefen de fijne motoriek

## UITLEG

Speel samen. Kies een opdrachtkaart en pak een standaard. Maak met de houten vormen de toren van de opdrachtkaart na door ze op de standaard te rijgen. Houd de opdrachtkaart naast de toren ter controle.



## TIPS






- Bepaal bij de opdrachten in zwart wit zelf met welke kleuren je de toren bouwt.
- Leg de vormen, ter ondersteuning, op de opdrachtkaarten alvorens ze op de standaard te plaatsen.
- Speel samen. Neem een opdrachtkaart en beschrijf deze aan de ander. De ander bouwt de toren en vergelijkt daarna met de opdrachtkaart.



# FORMENTÜRME

Rechnen  Sprache  Motorik 

## LERNZIEL

-  Farben und Formen erkennen und benennen
-  Anhand eines oder mehrerer Merkmale ordnen
-  Kommunikation und Zusammenarbeit üben
-  Daumen und Zeigefinger gezielt bewegen
-  Die Feinmotorik üben

## ERKLÄRUNG

Miteinander spielen: Eine Aufgabenkarte und einen Ständer nehmen. Den Holzturm auf der Aufgabenkarte nachbauen, indem die abgebildeten Holzformen auf den Ständer gesteckt werden. Zur Kontrolle die Aufgabenkarte neben den Turm halten.



## TIPPS

- Bei den Aufgaben in Schwarz-Weiß dürfen zum Turmbau die Farben selbst bestimmt werden.
- Als Hilfestellung die Formen erst auf die Aufgabenkarte legen, bevor sie auf den Ständer gesteckt werden.
- Zusammen spielen: Eine Aufgabenkarte nehmen und sie jemanden beschreiben, der dann den Turm baut. Danach den Turm mit der Aufgabenkarte vergleichen.










# TOUR DE FORMES

Arithmétique  Langue  Motricité 

## OBJECTIF

-  Identifiez et nommez les couleurs et les formes
-  Triez sur la base d'une ou plusieurs caractéristiques
-  Pratiquer la communication et la collaboration
-  Dirigez spécifiquement le pouce et l'index
-  Développer la motricité fine

## EXPLICATION

Jouez ensemble. Choisissez une carte mission et prenez un bâton. Reproduisez la tour de la carte mission avec les blocs en bois. Tenez la carte mission à côté de la tour pour contrôler.



## CONSEILS






- Avec les cartes mission en noir et blanc, tu peux choisir la couleur de tes blocs librement.
- Pour t'aider, place les formes sur la carte mission avant de les mettre sur le bâton.
- Jouez ensemble. Prenez une carte mission et décrivez-la à l'autre joueur. Celui-ci essaie de reconstruire la tour et vérifie après avec la carte mission à côté.



# TORRE DE FORMAS

Aritmética  Idioma  Habilidades motoras 

## OBJETIVO

-  Reconocer y mencionar colores y formas
-  Ordenar basándose en una o varias características
-  Practicar la comunicación y la colaboración
-  Dirigir pulgar e índice
-  Practicar las habilidades motoras finas

## EXPLICACIÓN

Jugar juntos. Elige una tarjeta de instrucción y coge un estante. Copia la torre de la tarjeta de instrucción con las formas de madera, colocándolas en el estante. Verifica poniendo la tarjeta de instrucción al lado de la torre.



## CONSEJOS

- En las tareas en blanco y negro, tú decides con cuales colores construyes la torre.
- Pon las formas, como apoyo, en las tarjetas de instrucción antes de colocarlas en el estante.
- Jugar juntos. Coge una tarjeta de instrucción y descríbela al otro niño. El otro construye la torre y después la compara con la tarjeta de instrucción.



# 形状塔

数学启蒙 ■■■■ 语言 ■ 健康 ■■■■

## 重点目标

- 识别和说出颜色与形状
- 根据一个或多个特征排列形状
- 练习沟通与合作练习沟通与配合
- 专门练习拇指和食指
- 练习精细动作技能

## 游戏玩法

大家一起玩。选择一张任务卡和一个支架。将木制图形穿在支架上，来复制任务卡上的塔。把任务卡放在塔旁边以供检查。



## 游戏提示

- 根据黑白任务卡自行确定塔的颜色。
- 如果需要支撑，把图形放在任务卡上，然后将它们滑到支架上。
- 大家一起玩。向另一个小朋友描述一张任务卡。另一个小朋友搭建塔并将其与任务卡进行比较。



---

# EDUCO WORLD



*Madelon, packaging designer*

---



Create your own Educo world with our durable packaging.

Creëer je eigen Educo wereld met onze duurzame verpakkingen.

---

# educoco®

v1

---

**Sales office**

**Europe - Africa**

Anders Celsiusstraat 15  
7442PB Nijverdal  
THE NETHERLANDS  
P +31-88 2035 700  
F +31-314 791 023  
E [info@heutink.com](mailto:info@heutink.com)

**USA**

600 E. Luchessa Avenue  
Gilroy, CA 95020  
USA  
P +1-650-964-2735  
F +1-650-964-8162  
E [info@heutink-usa.com](mailto:info@heutink-usa.com)

**Asia - Pacific**

9-27 Nanhai Road  
315800 Ningbo-Beilun  
CHINA  
P +86-574-8685 7556  
F +86-574-8686 9257  
E [info@educationall.com](mailto:info@educationall.com)