

educo[®]
hands-on education

BEAR SORTING GAME



Beersortierspiel

Bär Sortierspiel


Jeu de tri avec des ours

Juego de clasificación de ositos

小熊排队游戏

E523381

CONTENTS



Inhoud
Inhalt
Contenu
Contenido
产品组件






educO[®]



BEAR SORTING GAME

Mathematics  Language  Motor skills 


OBJECTIVE

-  Sort on the basis of one or more characteristics
-  Recognize and name colours
-  Recognize and name different sizes
-  Learn to perceive accurately
-  Specifically direct the thumb and index finger

EXPLANATION


1

Take a card with 2 colours. Place the bears on the right colour on the card. Use the tweezers to make it more difficult.




2

Take a card with paw prints. Place the bears in the right size on the card. Use the tweezers to make it more difficult.



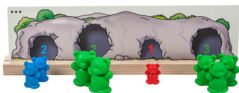
3

Take a card with bears in black and white. Place bears of the correct size on the card. You can choose the colour yourself. Then take a card with bears in colour. Place bears in the correct colour and size on the card. Place the card in the stand and place the bears in front of it to make it more difficult.



4






Take a card with bear holes. Place bears in the right colour, size, and quantity in front of the card.



BEERSORTEERSPEL

Rekenen  Taal  Motoriek 


LEERDOEL

-  Sorteert op basis van een of meerdere kenmerken
-  Herken en benoem kleuren
-  Herken en benoem verschillende groottes
-  Leer nauwkeurig waar te nemen
-  Stuur duim en wijsvinger gericht aan

UITLEG


1

Neem een kleurenkaart. Plaats de beren in de juiste kleur op de kaart. Gebruik de pincet om het moeilijker te maken.




2

Neem een kaart met pootafdrukken. Plaats de beren in de juiste grootte op de kaart. Gebruik de pincet om het moeilijker te maken.



3

Neem een kaart met beren in zwart wit. Plaats beren in de juiste grootte op de kaart. Je mag zelf de kleur kiezen. Neem daarna een kaart met beren in kleur. Plaats beren in de juiste kleur en grootte op de kaart. Zet de kaart in de staander en plaats de beren ervoor om het moeilijker te maken.



4

Neem een kaart met een berenhol. Plaats beren in de juiste kleur, grootte én hoeveelheid voor de kaart.










BÄR SORTIERSPIEL

Rechnen  Sprache  Motorik 


LERNZIEL

-  Anhand eines oder mehrerer Merkmale ordnen
-  Farben erkennen und benennen
-  Unterschiedliche Größen erkennen und benennen
-  Lernen, genauer wahrzunehmen
-  Daumen und Zeigefinger gezielt bewegen

ERKLÄRUNG


1

Eine Farbenkarte wählen und die Bären mit der entsprechenden Farbe auf die Karte stellen. Die Benutzung der Pinzette erhöht den Schwierigkeitsgrad.



2

Eine Karte mit Pfotenabdrücken wählen und die Bären mit der entsprechenden Größe auf die Karte stellen. Die Benutzung der Pinzette erhöht den Schwierigkeitsgrad.




3

Eine Bärenkarte in Schwarz-Weiß wählen und die Bären mit der entsprechenden Größe auf die Karte stellen, dabei die Farben selbst bestimmen. Dann eine bunte Bärenkarte nehmen und die Bären mit der entsprechenden Farbe und Größe auf die Karte stellen. Um die Aufgabe schwieriger zu machen, die Karte in den Ständer stecken und die Bären davorstellen.



4






Eine Bärenhöhlenkarte wählen und Bären in der entsprechenden Farbe, Größe und Menge vor diese Karte stellen.



JEU DE TRI AVEC DES OURS

Arithmétique  Langue  Motricité 


OBJECTIF

-  Savoir trier sur base d'une ou plusieurs caractéristiques
-  Savoir reconnaître et nommer les couleurs
-  Savoir reconnaître en nommer différentes tailles
-  Apprendre à observer avec précision
-  S'entraîner à actionner spécifiquement le pouce et l'index

EXPLICATION


1

Prends une carte de couleur. Sur la carte, place les ours de la bonne couleur. Utilise la pincette pour le rendre plus difficile.




2

Prends une carte avec les empreintes de pattes. Sur la carte, place les ours de la bonne taille. Utilise la pincette pour le rendre plus difficile.



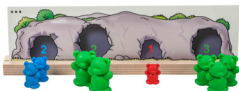
3

Prends une carte dont les ours sont en noir et blanc. Sur la carte, place les ours de la bonne taille. Tu peux choisir la couleur. Ensuite, prends une carte avec des ours de couleur. Sur la carte, place les ours de la bonne taille et de la bonne couleur. Place la carte sur son support pour rendre le jeu/la tâche plus difficile.



4

Prends une carte avec une tanière d'ours. Devant la carte, place le bon nombre d'ours avec la bonne couleur et la bonne taille.










JUEGO DE CLASIFICACIÓN DE OSITOS

Aritmética  Idioma  Habilidades motoras 


OBJETIVO

-  Ordenar basándose en una o varias características
-  Reconocer y mencionar los colores
-  Reconocer y mencionar los diferentes tamaños
-  Aprender a percibir precisamente
-  Dirigir pulgar e índice

EXPLICACIÓN


1

Toma una carta de colores. Coloca los osos en el color correcto de la tarjeta. Usa las pinzas para hacerlo más difícil.




2

Toma una tarjeta con huellas de pata. Coloca los osos del tamaño correcto en la tarjeta. Usa las pinzas para hacerlo más difícil.



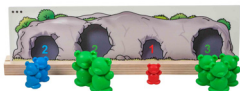
3

Coge una tarjeta con osos en blanco y negro. Coloca los osos en el tamaño correcto en la tarjeta. Tu puedes elegir el color. Después, coge una tarjeta con osos de colores. Coloca los osos en el color y tamaño adecuado en la tarjeta. Pon la tarjeta en el estante y coloca los osos delante para hacerlo más difícil.



4

Toma una tarjeta con la guarida de un oso. Coloca los osos en el color, tamaño y cantidad correctos de la tarjeta.





小熊排队游戏

数学启蒙  语言  健康 


重点目标

- 根据一个或多个基础特征分类
- 识别并说出颜色名称
- 识别并说出不同尺寸大小
- 提高视觉观察能力
- 锻炼拇指和食指的精细动作

游戏玩法


1

取出一张带有两种颜色的卡片。把小熊放置到相应正确颜色的卡片部分上。过程中要使用镊子来增加难度。




2

取出一张带有爪印的卡片。把小熊放置到相应正确尺寸的卡片部分上。过程中要使用镊子来增加难度。



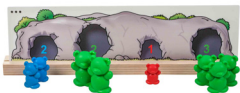
3

取出一张带有黑白色小熊的卡片。把小熊放置到相应正确尺寸的位置上。你可以任意选择颜色。然后取出一张带有彩色小熊的卡片。把小熊放置到相应正确颜色和尺寸的位置上。将卡片放在支架上，然后将小熊放在卡片的前面，以增加难度。




4

取出一张带有熊洞的卡片放到支架上。把小熊放置到相应正确颜色，尺寸和数量的卡片位置前。



EDUCO WORLD



Madelon, packaging designer



Create your own Educo world with our durable packaging.

Creëer je eigen Educo wereld met onze duurzame verpakkingen.

educoco®

v1

Sales office

Europe - Africa

Anders Celsiusstraat 15
7442PB Nijverdal
THE NETHERLANDS
P +31-88 2035 700
F +31-314 791 023
E info@heutink.com

USA

600 E. Luchessa Avenue
Gilroy, CA 95020
USA
P +1-650-964-2735
F +1-650-964-8162
E info@heutink-usa.com

Asia - Pacific

9-27 Nanhai Road
315800 Ningbo-Beilun
CHINA
P +86-574-8685 7556
F +86-574-8686 9257
E info@educationall.com