

educo[®]
hands-on education

INSERT MOSAIC



Insteekmozaïek

Steckmosaik

Coffret de mosaïques insert

Mosaico de clavijas

趣味插珠游戏 - 10毫米

E522333

CONTENTS



Inhoud
Inhalt
Contenu
Contenido
产品组件





educo[®]



INSERT MOSAIC

Mathematics  Language  Motor skills 

OBJECTIVE

-  Recognize and name colours
-  Count quantities
-  Practice communication and collaboration
-  Direct the thumb and forefinger

EXPLANATION



Chose an assignment card. Apply the matching pegs into the mosaic pegboard.





TIPS

- Make your own creations on the mosaic pegboard.
- Make letters or numbers on the mosaic pegboard.
- Work together. Start a series with various colours. Ask the other child to finish the series. For example, blue-red-yellow-blue-red-yellow, etc.
- Collaborate. Each child takes a mosaic board. Together, they then try to create identical designs by discussing and comparing their mosaics.
- Collaborate. Each child takes a sheet of graph paper, and draws a design on it. Then, they ask the other child to recreate the design on the mosaic board.


INSTEEMOZAÏEK

Rekenen  Taal  Motoriek 

LEERDOEL

-  Herken en benoem kleuren
-  Tel hoeveelheden
-  Oefen communicatie en samenwerking
-  Stuur duim en wijsvinger gericht aan

UITLEG



Kies een opdrachtkaart. Maak de opdrachtkaart na op het mozaïekbord.

TIPS





- Maak eigen ontwerpen op het mozaïekbord.
- Maak letters of cijfers op het mozaïekbord.
- Werk samen. Start een serie met verschillende kleuren. Vraag de ander de serie af te maken. Bijvoorbeeld blauw-rood-geel-blauw-rood-geel enz.
- Werk samen. Neem ieder een mozaïekbord. Probeer een identiek ontwerp te maken door samen te overleggen en te controleren.
- Werk samen. Neem elk een vel ruitjespapier. Teken hierop een ontwerp. Vraag de ander het ontwerp na te maken op het mozaïekbord.



STECKMOSAIK

Rechnen  Sprache  Motorik 

LERNZIEL

-  Farben erkennen und benennen
-  Anzahlen zählen
-  Kommunikation und Zusammenarbeit üben
-  Daumen und Zeigefinger gezielt bewegen

ERKLÄRUNG



Eine Aufgabenkarte wählen und die Vorlage auf dem Mosaikbrett nachstecken.

TIPPS





- Auf dem Mosaikbrett mal eigene Entwürfe stecken.
- Auf dem Mosaikbrett Buchstaben oder Zahlen stecken.
- Gemeinsam arbeiten: Eine Reihenfolge mit unterschiedlichen Farben beginnen und den anderen diese fortführen lassen.
Beispiel: Blau-Rot-Gelb-Blau-Rot-Gelb usw.
- Zusammen arbeiten: Jeder nimmt sich ein Mosaikbrett. Jeweils einen identischen Entwurf machen, dabei miteinander beratschlagen und abschließend gemeinsam kontrollieren.
- Zusammen arbeiten: Jeder nimmt sich ein kariertes Blatt Papier und zeichnet darauf einen Entwurf. Dann den anderen diesen Entwurf auf dem Mosaikbrett nachmachen lassen.




COFFRET DE MOSAÏQUES INSERT

Arithmétique  Langue  Motricité 

OBJECTIF

-  Reconnaître et nommer des couleurs
-  Compter des quantités
-  Pratiquer la communication et la collaboration
-  Diriger spécifiquement le pouce et l'index

EXPLANATION



Choisissez une carte d'instructions. Copiez la carte d'instructions sur le tableau mosaïque.

CONSEILS





- Faites tes propres dessins sur le panneau de mosaïque.
- Faites des lettres ou des chiffres sur le tableau de mosaïque.
- Travailler à deux. Commencez une série avec des différentes couleurs. Demandez à l'autre enfant de terminer la série. Par exemple, bleu-rouge-jaune-bleu-rouge-jaune, etc.
- Travaillez à deux. Prenez chacun un tableau de mosaïque. Essayez de créer un modèle identique en tenant conseil et en vérifiant ensemble.
- Travaillez à deux. Prenez chacun une feuille de papier quadrillé et dessinez un modèle. Demandez à l'autre enfant de copier le modèle sur le tableau mosaïque.




MOSAICO DE CLAVIJAS

Aritmética  Idioma  Habilidades motoras 

OBJETIVO

-  Reconocer y mencionar los colores
-  Contar cantidades
-  Practicar la comunicación y la colaboración
-  Dirigir el pulgar y el índice

EXPLICACIÓN



Elige una tarjeta de instrucción. Copia la tarjeta de instrucción en la pizarra de mosaicos.

CONSEJOS





- Haz tus propios diseños en la pizarra de mosaicos.
- Haz letras o cifras en la pizarra de mosaicos.
- Trabajar juntos. Empieza una serie con colores diferentes. Pide al otro niño de completar la serie. Por ejemplo: azul-rojo-amarillo-azul-rojo-amarillo etcétera.
- Trabajar juntos. Cada uno coge una tabla de mosaica. Intentar hacer un diseño idéntico, discutiendo y controlando juntos.
- Trabajar juntos. Cada uno coge una hoja de papel de cuadros, en cual dibuja un diseño. Pide al otro niño copiar el diseño en la tabla de mosaica.



趣味插珠游戏 - 10毫米

数学启蒙  语言  健康 

重点目标

-  识别并命名颜色
-  计数
-  促进沟通交流与合作能力
-  锻炼精细动作

游戏玩法




选择一个任务卡，根据任务卡在插板上完成图案。

游戏提示

- 在插板上自由创作。
- 在插板上创作字母和数字。
- 一起玩耍。用多个颜色组成一组序列。邀请其他小伙伴根据规律继续完成这组序列。比如，蓝-红-黄-蓝-红-黄。
- 合作游戏。每个小朋友拿一个插板。相互间讨论想要创作的图案，并最终尝试完成相同的图案。
- 合作游戏。每个小朋友在画纸上画一个图案，然后让其他小伙伴在插板上重现该图案。

EDUCO WORLD



Madelon, packaging designer



Create your own Educo world with our durable packaging.

Creëer je eigen Educo wereld met onze duurzame verpakkingen.

educoco®

v1

Sales office

Europe - Africa

Anders Celsiusstraat 15
7442PB Nijverdal
THE NETHERLANDS
P +31-88 2035 700
F +31-314 791 023
E info@heutink.com

USA

600 E. Luchessa Avenue
Gilroy, CA 95020
USA
P +1-650-964-2735
F +1-650-964-8162
E info@heutink-usa.com

Asia - Pacific

9-27 Nanhai Road
315800 Ningbo-Beilun
CHINA
P +86-574-8685 7556
F +86-574-8686 9257
E info@educationall.com